

【速報】2019年度「保険薬局のがん治療に関する薬剤師介入の実態調査」集計結果

対象：2019年8月20日時点で JASPO 保険薬局薬剤師（671名）を対象

方法：Google フォームによる無記名 Web アンケート

期間：2019年8月20日から9月20日まで

【結果】

有効回答数：177名/671名（回答率：26.4%）

1. 施設状況

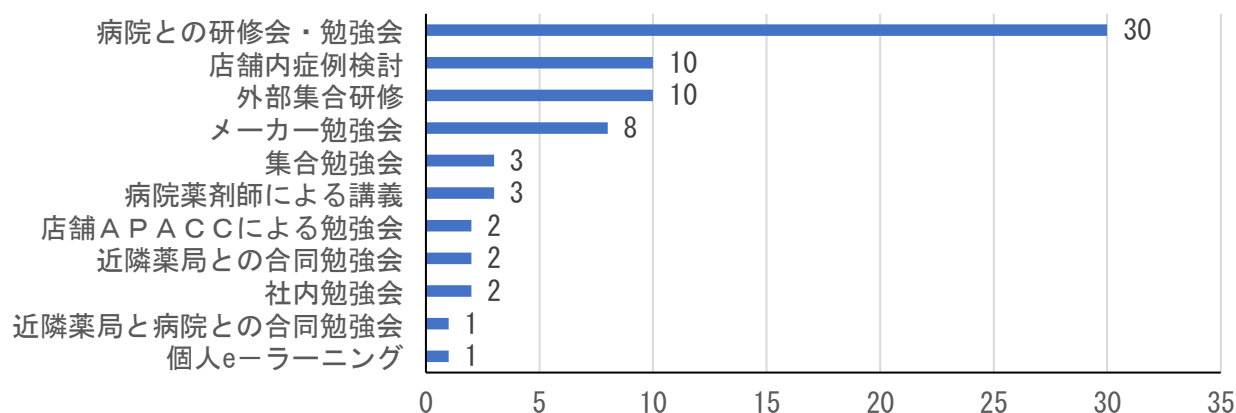
1-1 所属組織の区分をお答えください。(n=174)	回答数	割合
大規模チェーン（21 薬局以上）	90	51.7%
中規模チェーン薬局（20 薬局以内）	46	26.4%
個人経営単店舗	25	14.4%
ドラッグストア併設の薬局	8	4.6%
その他	5	2.9%

1-2 薬局の立地区区分をお答えください。(複数回答可) (n=176)	回答数	割合
がん診療連携拠点病院等の門前薬局	75	42.6%
大学病院の門前薬局	42	23.3%
面応需方の薬局	36	20.5%
地域総合病院門前薬局	36	20.5%
クリニック門前薬局	36	20.5%
病院敷地内薬局	6	3.4%
その他	5	2.9%

1-3 主に処方箋を応需する医療機関をお答えください。(複数回答可) (n=177)	回答数	割合
がん診療連携拠点病院等	91	51.4%
診療所、クリニック	63	35.6%
地域総合病院	59	33.3%
大学病院	55	31.1%
その他	4	2.3%

1-5-1 過去1年以内に薬局やグループ内のがん薬物療法に関する研修または勉強会を実施しましたか？	回答数	割合
ある	111	63.1%

1-5-2 研修または勉強会内容として具体的な内容（自由記載）



1-8 患者のプライバシーに配慮した服薬指導ができる場所の設置はありますか？（複数回答可）（n=176）

パーテーションカウンター	139	79.0%
個室	26	14.8%
対応していない	31	17.6%
その他	6	3.4%

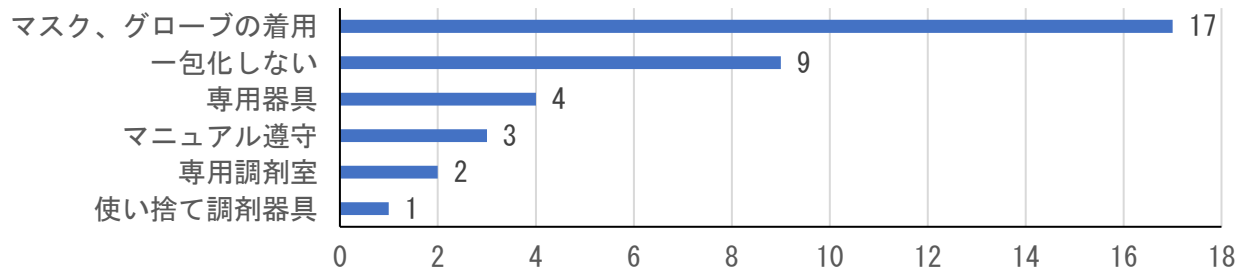
1-9-1 薬局内において経口抗がん薬に関する監査マニュアル等がありますか？（n=176）

すべての抗がん薬である	8	4.5%
一部ある	62	35.2%
ない	106	60.2%

1-10-1 薬局内において経口抗がん薬に対する曝露対策を薬局で何かしていますか？（n=177）

している	12	6.8%
一部している	44	24.9%
していない	121	68.4%

1-10-2 「一部実施している」「している」と回答の方は、具体的にお答えください。



2. 外来がん薬物療法患者への薬剤師の介入について

2-1-1 過去3ヶ月でかかりつけ薬剤師として同意取得した患者は何名いますか？（2019年5月1日から7月31日までの3ヶ月間で同意取得した患者）（n=177）

	回答数	割合
0名	37	20.9%
1～10名	62	35.0%
11～50名	20	11.3%
51～100名	4	2.3%
101名以上	3	1.7%
かかりつけ薬剤師ではない	51	28.8%

2-2-1 上記の中で、がん患者（治療の有無・緩和導入の有無は問わない）は何名いますか？（n=175）

	回答数	割合
0名	55	31.4%
1～10名	57	32.5%
11～50名	11	6.3%
51～100名	1	0.6%
101名以上	2	1.2%
かかりつけ薬剤師ではない	49	28.0%

2-2-1 過去1年間で抗がん薬における重複投薬・相互作用等防止加算（40点）の算定はしていますか？（残薬調節で算定される30点は除く）（n=177）

	回答数	割合
している	71	40.1%
していない	106	59.9%

月の平均算定件数 中央値2件（0～60件）

2-2-2 抗がん薬における重複投薬・相互作用等防止加算（40点）を算定するに至った情報発端は何ですか？（複数回答可）（n=78）

薬歴	54	69.2%
患者の訴え	54	69.2%
お薬手帳による併用薬情報	46	59.0%
検査値	27	34.6%
病院からの情報	9	11.5%
診療明細書	5	6.4%
その他	3	3.9%

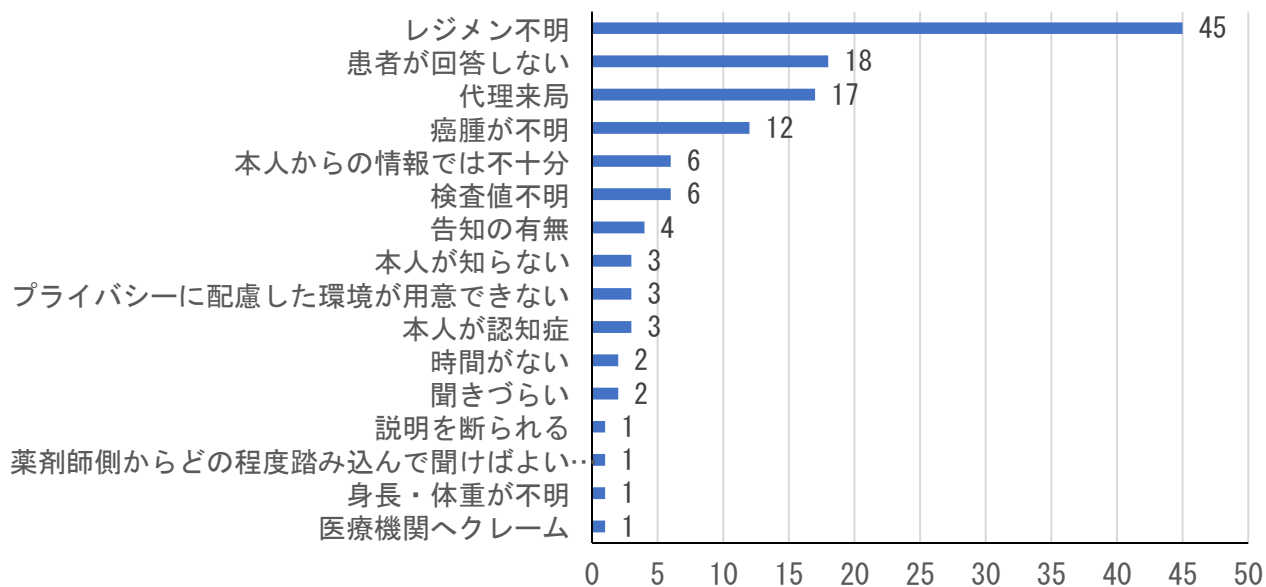
2-3-1 経口抗がん薬治療中の患者への1回1名あたりの指導にかかる時間はどのくらいですか（治療初導入指導）(n=171)	中央値 10分	範囲 3-105分
2-3-2 経口抗がん薬治療中の患者への1回1名あたりの指導までの準備時間はどのくらいですか（治療初導入指導）(n=170)	中央値 10分	範囲 1-30分
2-3-3 経口抗がん薬治療中の患者への1回1名あたりの指導にかかる時間はどのくらいですか（継続介入時）(n=170)	中央値 10分	範囲 1-30分
2-3-4 経口抗がん薬治療中の患者への1回1名あたりの指導までの準備時間はどのくらいですか（継続介入時）(n=168)	中央値 5分	範囲 0-310分
2-3-5 経口抗がん薬治療中の患者への1回1名あたりの指導にかかる時間はどのくらいですか（治療変更時）(n=168)	中央値 10分	範囲 3-40分
2-3-6 経口抗がん薬治療中の患者への1回1名あたりの指導までの準備時間はどのくらいですか（治療変更時）(n=169)	中央値 10分	範囲 0-30分

2-4 経口抗がん薬治療中の患者の情報収集はどのようにしていますか？（複数回答可）(n=176)		
患者本人からの問診	174	98.9%
お薬手帳	147	83.5%
家族からの問診	144	81.8%
患者からの検査値提示	128	72.7%
処方施設からの情報提供	69	39.2%
診療報酬明細書	58	33.0%
症状日誌	49	27.8%
連携電子カルテ	8	4.5%
全く収集していない	0	0.0%
その他	9	5.1%

2-5 経口抗がん薬治療中の患者情報はどのような項目を収集していますか？（複数回答可）(n=175)		
患者主訴（主に副作用について）	174	99.4%
治療スケジュール	158	90.3%

病院での点滴治療の有無	152	86.9%
直近の採血結果	146	83.4%
がん種	135	77.1%
身長・体重	134	76.6%
医師からの説明の理解度	106	60.6%
全く収集していない	0	0.0%
その他	11	6.3%

2-6 抗がん薬治療中の患者に服薬指導する際に困ることをお答えください。(自由記載)



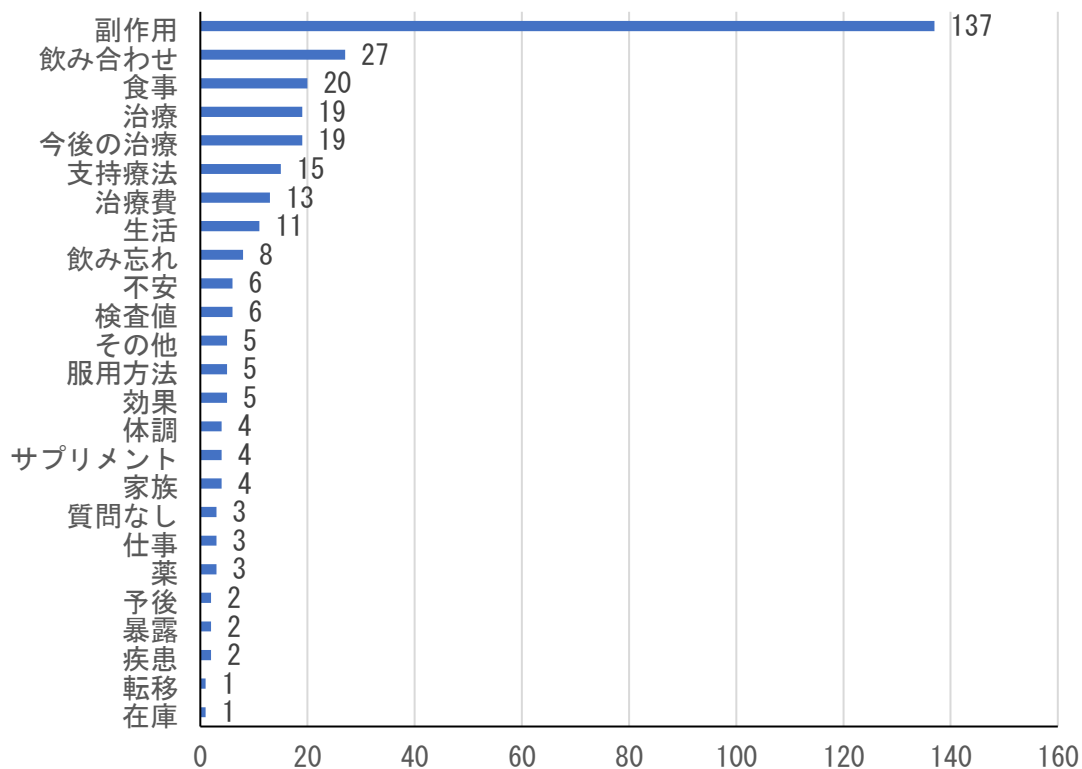
2-7-1 抗がん薬治療中の患者から相談を受けることがありますか？ (n=176)

ある	176	100%
ない	0	0.0%

2-7-2 上記で「ある」と回答した場合は、主な相談者をお答え下さい。(n=175)

患者本人	162	92.6%
患者家族	121	69.1%
その他	4	2.3%

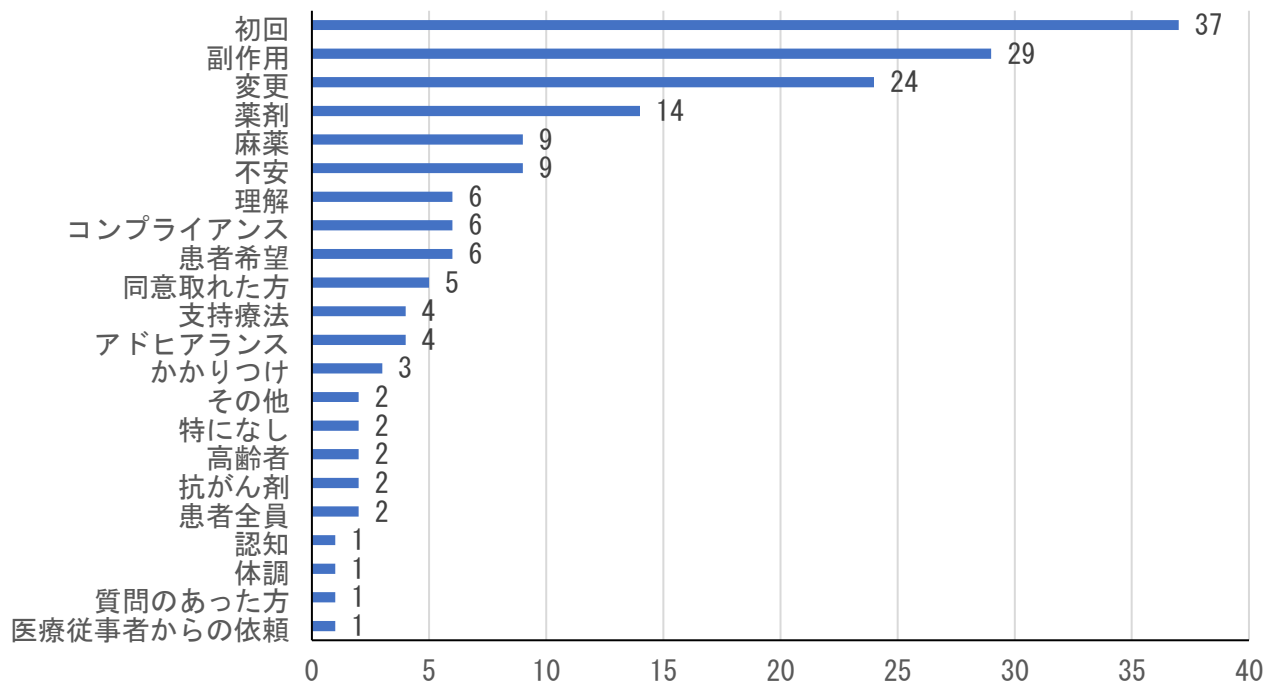
2-7-3 質問を受ける内容を分かる範囲でお答え下さい。



2-8 がん患者に対する電話相談（テレフォンフォローアップ等）は実施していますか？（n=176）

実施している	95	54.0%
実施していない	81	46.0%

2-9 電話相談を実施している場合のどのような患者を対象としているかお答えください。（自由記載）。



3. がん薬物療法における薬薬連携の実施状況について

3-1 近隣の医療機関と連携をしているものをお答え下さい。(複数回答可) (n=176)

Category	回答数	割合
抗がん薬に関する勉強会	103	58.5%
副作用に関する勉強会	81	46.0%
業務関連の連絡会	50	28.4%
症例検討会	40	22.7%
全く連携していない	42	23.9%
その他	14	8.0%

3-2 主に応需している医療機関との薬薬連携ツールの活用状況についてお答えください。(複数回答可) (n=174)

Category	回答数	割合
トレーシングレポート (FAX)	96	55.2%
電話	89	51.1%
レジメン等を記載したお薬手帳ラベル	88	50.6%
薬剤情報提供書	56	32.2%
患者情報日誌 (連絡帳)	13	7.5%
トレーシングレポート (メール)	4	2.3%
全く活用していない	16	9.2%
その他	17	9.8%

3-3 主に応需している医療機関からの情報提供の内容をお答えくだ

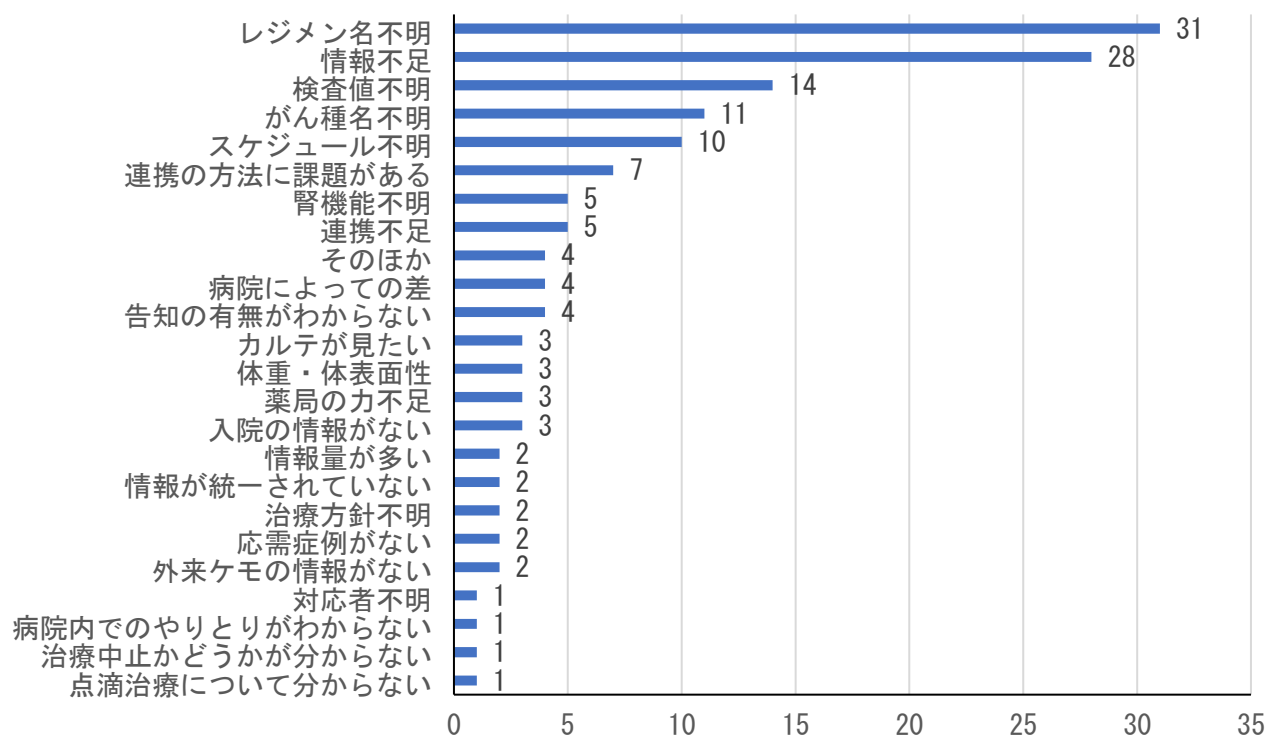
さい。(複数回答可) (n=174)

レジメンの名称	91	52.3%
レジメンの詳細(投与量やスケジュール、インターバル)	75	43.1%
治療に関わる検査データ	66	37.9%
がん種	39	22.4%
がん治療歴	24	13.8%
告知の有無	23	13.2%
抗がん薬の副作用歴	20	11.5%
医師からの治療に関する説明内容	7	4.0%
全く情報提供はない	44	25.3%
その他	11	6.3%

3-4-1 主に応需している医療機関からの情報提供に満足していますか? (n=176)

満足している	29	16.5%
満足していない	147	83.5%

3-4-2 主に応需している医療機関からの情報に満足しているか(満足できていない理由)



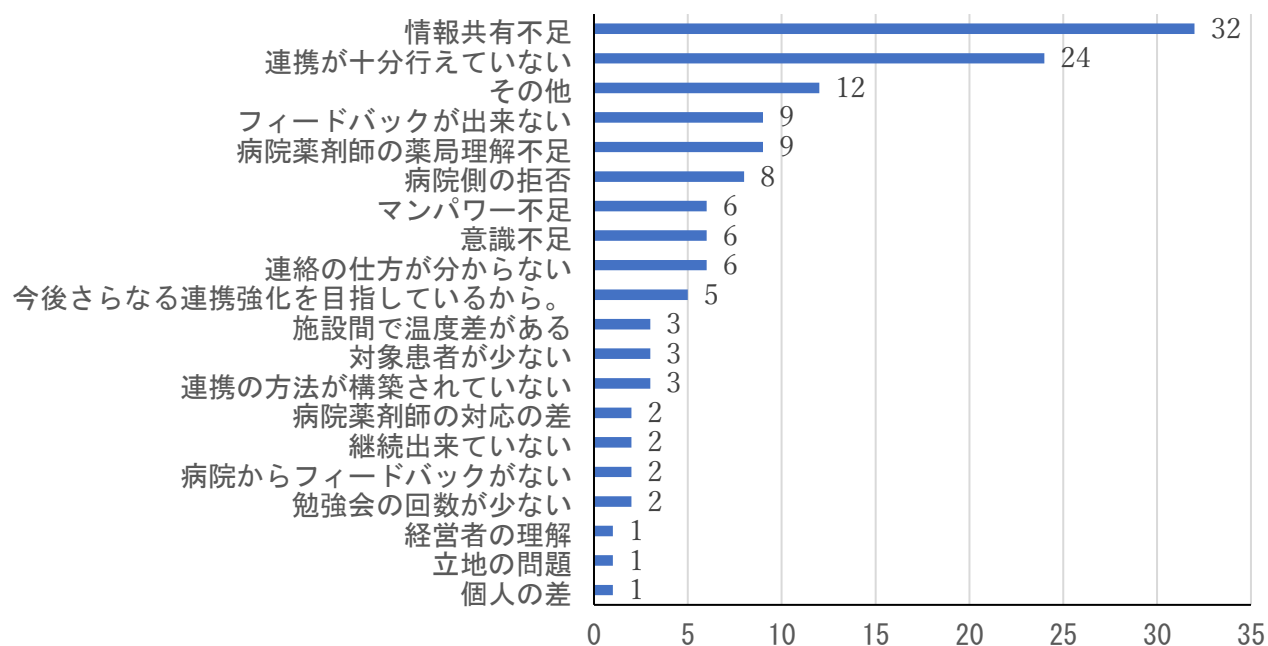
3-5-1 処方先の病院への主な情報提供の媒体をお答えください。(複数回答可) (n=176)

トレーシングレポート	124	70.5%
お薬手帳	85	48.3%
直接電話（疑義照会は除く）	81	46.0%
全く情報提供はしていない	14	8.0%
その他	10	5.7%

3-5-2 上記情報提供の頻度をお答え下さい。（月平均件数）（n=144）	中央値	範囲
	3	0-108

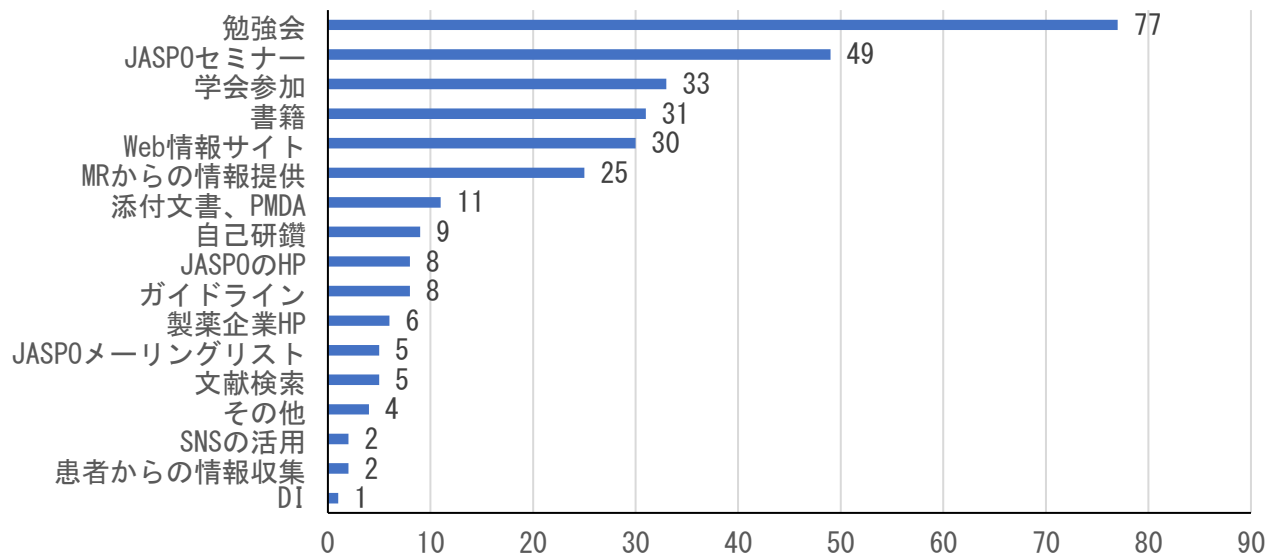
3-6-1 現状の薬薬連携に満足していますか？（n=177）		
満足している	29	16.4%
満足していない	148	83.6%

3-6-2 薬薬連携に満足できていない理由



4. 回答者の種別

4-1 がん化学療法に関する情報のアップデートはどのようにしていますか？（自由記載）
--



4-2 あなたは日本臨床腫瘍薬学会の外来がん治療認定薬剤師の資格を取得していますか？ (n=177)

回答	回答数	割合
すでに取得済	36	20.3%
現在取得を目指している	122	68.9%
取得は考えていない	19	10.7%

年齢層 (n=177)

20代	13	7.3%
30代	82	46.3%
40代	48	27.1%
50代	25	14.1%
60歳以上	9	5.1%

性別 (n=177)

男	91	51.4%
女	83	46.9%
無回答	1	0.7%

薬局薬剤師歴 (n=176)

1-2年	12	6.8%
3-5年	29	16.5%
6-10年	46	26.1%
11-20年	58	33.0%
21-30年	21	11.9%

31 年以上

10

5.7%
