

ヒト型抗CD38モノクローナル抗体／ヒアルロン酸分解酵素配合剤

生物由来製品
劇薬
処方箋医薬品*

ダラツムマブ(遺伝子組換え)・ボルヒアルロニダーゼ アルファ(遺伝子組換え)製剤

ダラキューロ® 配合皮下注

DARZQURO® Combination Subcutaneous Injection

※注意－医師等の処方箋により使用すること

承認番号	30300.AMX00250000
販売開始	－

1. 警告

本剤の投与は、緊急時に十分対応できる医療施設において、造血器悪性腫瘍の治療に対して十分な知識・経験を持つ医師のもとで、本剤の投与が適切と判断される症例のみに行うこと。また、治療開始に先立ち、患者又はその家族に有効性及び危険性を十分に説明し、同意を得てから投与を開始すること。

2. 禁忌(次の患者には投与しないこと)

本剤の成分に対し過敏症の既往歴のある患者

3. 組成・性状

3.1 組成

販売名	ダラキューロ配合皮下注
有効成分	(1バイアル15mL中) ダラツムマブ(遺伝子組換え)1800mg、ボルヒアルロニダーゼ アルファ(遺伝子組換え)30000単位
添加剤	L-ヒスチジン4.9mg、L-ヒスチジン塩酸塩水和物18.4mg、D-ソルビトール735.1mg、L-メチオニン13.5mg、ポリソルベート20 6.0mg

本剤はチャイニーズハムスター卵巣細胞を用いて製造される。

3.2 製剤の性状

性状	無色～黄色の液
pH	5.1～6.1
浸透圧比	約1(生理食塩液に対する比)

4. 効能又は効果

多発性骨髄腫

5. 効能又は効果に関連する注意

「17.臨床成績」の項及びダラツムマブ(遺伝子組換え)点滴静注製剤の添付文書の内容を熟知し、本剤の有効性及び安全性を十分に理解した上で、適応患者の選択を行うこと。[17.1.1-17.1.7参照]

6. 用法及び用量

他の抗悪性腫瘍剤との併用において、通常、成人には本剤1回15mL(ダラツムマブ(遺伝子組換え)として1,800mg及びボルヒアルロニダーゼ アルファ(遺伝子組換え)として30,000単位(2,000単位/mL))を、併用する抗悪性腫瘍剤の投与サイクルを考慮して、以下のA法又はB法の投与間隔で皮下投与する。

A法：1週間間隔、2週間間隔及び4週間間隔の順で投与する。

B法：1週間間隔、3週間間隔及び4週間間隔の順で投与する。

7. 用法及び用量に関連する注意

7.1 本剤を単独投与した場合の有効性及び安全性は確立していない。

7.2 本剤の投与間隔、投与間隔の変更時期、本剤と併用する抗悪性腫瘍剤等について、「17.臨床成績」の項及びダラツムマブ(遺伝子組換え)点滴静注製剤の添付文書の内容を熟知した上で選択すること。[17.1.1-17.1.7参照]

7.3 ボルテゾミブ及びデキサメタゾン併用、又はボルテゾミブ、メルファラン及びブレドニゾロン併用の場合、併用投与終了後も本剤単独投与を継続すること。

7.4 本剤投与によるinfusion reactionを軽減させるために、本剤投与開始1～3時間前に副腎皮質ホルモン、解熱鎮痛剤及び抗ヒスタミン剤を投与すること。また、遅発性のinfusion reactionを軽減させるために、必要に応じて本剤投与後に副腎皮質ホルモン等を投与すること。[11.1.1参照]

7.5 Infusion reactionが発現した場合、以下のように、本剤の投与中止、投与速度の変更等、適切な処置を行うこと。なお、Grade はNCI-CTCAE v4.0に準じる。[11.1.1参照]

・Grade 3のinfusion reactionが3回発現した場合は本剤の投与を中止すること。

・Grade 4のinfusion reactionが発現した場合は本剤の投与を中止すること。

8. 重要な基本的注意

8.1 骨髄抑制があらわれることがあるので、本剤の投与前及び投与中は、定期的に血液検査等を行い、患者の状態を十分に観察すること。[9.1.3、11.1.2参照]

8.2 本剤は、赤血球上に発現しているCD38と結合し、間接クームス試験結果が偽陽性となる可能性がある。当該干渉は本剤最終投与より6ヵ月後まで持続する可能性がある。このため、本剤投与前に不規則抗体のスクリーニングを含めた一般的な輸血前検査の実施をすること。輸血が予定されている場合は、本剤を介した間接クームス試験への干渉について関係者に周知すること。¹⁾[12.1参照]

8.3 腫瘍崩壊症候群があらわれることがあるので、血清中電解質濃度及び腎機能検査を行う等、患者の状態を十分に観察すること。[11.1.4参照]

8.4 本剤の投与によりB型肝炎ウイルスの再活性化による肝炎があらわれることがあるので、本剤投与に先立って肝炎ウイルス感染の有無を確認し、本剤投与前に適切な処置を行うこと。[9.1.2、11.1.3参照]

8.5 本剤の使用にあたっては、ダラツムマブ(遺伝子組換え)点滴静注製剤との取り違えに注意すること。

9. 特定の背景を有する患者に関する注意

9.1 合併症・既往歴等のある患者

9.1.1 慢性閉塞性肺疾患若しくは気管支喘息のある患者又はそれらの既往歴のある患者

本剤の投与後処置として気管支拡張剤及び吸入ステロイド剤の投与を考慮すること。本剤投与後に遅発性を含む気管支痙攣の発現リスクが高くなるおそれがある。

9.1.2 B型肝炎ウイルスキャリアの患者又はHBs抗原陰性でHBc抗体陽性若しくはHBs抗体陽性の患者

本剤の投与開始後は継続して肝機能検査や肝炎ウイルスマーカーのモニタリングを行うなど、B型肝炎ウイルスの再活性化の徴候や症状の発現に注意すること。本剤の投与によりB型肝炎ウイルスの再活性化による肝炎があらわれることがある。[8.4、11.1.3参照]

9.1.3 体重65kg以下の患者

好中球減少等の骨髄抑制の発現が増加することがある。[8.1、11.1.2参照]

9.4 生殖能を有する者

妊娠可能な女性及びパートナーが妊娠する可能性のある男性に対しては、本剤投与中及び本剤投与終了後一定期間は適切な避妊を行うよう指導すること。男性の受精能に対する影響は検討されておらず不明である。[9.5参照]

9.5 妊婦

妊婦又は妊娠している可能性のある女性には、治療上の有益性が危険性を上回ると判断される場合にのみ投与す

ること。本剤を用いた生殖発生毒性試験は実施されていないが、IgG1モノクローナル抗体に胎盤通過性があることが知られている。[9.4参照]

9.6 授乳婦

治療上の有益性及び母乳栄養の有益性を考慮し、授乳の継続又は中止を検討すること。本剤のヒト乳汁中への移行は検討されていないが、ヒトIgGは乳汁中に移行するので、本剤も移行する可能性がある。

9.7 小児等

小児等を対象とした臨床試験は実施していない。

9.8 高齢者

患者の状態を観察しながら慎重に投与すること。高齢者では一般に生理機能が低下している。ドラツムマブ（遺伝子組換え）点滴静注製剤の臨床試験において、再発又は難治性の多発性骨髄腫患者のうち65歳未満と比較して65歳以上で重篤な有害事象の発現頻度は高く、主な重篤な有害事象は肺炎、敗血症であった。造血幹細胞移植の適応とならない未治療の多発性骨髄腫患者において、75歳未満と比較して75歳以上で重篤な有害事象の発現頻度は高く、主な重篤な有害事象は肺炎であった。

11. 副作用

次の副作用があらわれることがあるので、観察を十分に行い、異常が認められた場合には投与を中止するなど適切な処置を行うこと。

11.1 重大な副作用

11.1.1 Infusion reaction

アナフィラキシー、鼻閉、咳嗽、悪寒、気管支痙攣、低酸素症、呼吸困難等のinfusion reaction (25.8%) があらわれることがあり、多くの場合は、初回投与時に発現が認められたが、2回目以降の投与時にも認められている。異常が認められた場合は、本剤の投与を中断又は中止し適切な処置を行うとともに、症状が回復するまで患者の状態を十分に観察すること。重度のinfusion reactionが認められた場合、本剤の投与中止等の適切な処置を行うこと。[7.4、7.5参照]

11.1.2 骨髄抑制

好中球減少 (16.6%)、血小板減少 (14.3%)、リンパ球減少 (7.9%) 及び発熱性好中球減少症 (1.0%) 等の骨髄抑制があらわれることがある。[8.1、9.1.3参照]

11.1.3 感染症

肺炎 (3.6%) や敗血症 (0.5%) 等の重篤な感染症や、B型肝炎ウイルスの再活性化があらわれることがある。[8.4、9.1.2参照]

11.1.4 腫瘍崩壊症候群 (頻度不明)

異常が認められた場合には適切な処置 (生理食塩液、高尿酸血症治療剤等の投与、透析等) を行うとともに、症状が回復するまで患者の状態を十分に観察すること。[8.3参照]

11.1.5 間質性肺疾患 (0.5%)

異常が認められた場合には、本剤の投与を中止し、必要に応じて、胸部CT、血清マーカー等の検査を実施するとともに、適切な処置を行うこと。

11.2 その他の副作用

	10%未満 5%以上	5%未満	頻度不明
感染症及び寄生虫症	上気道感染	気管支炎、尿路感染、インフルエンザ、サイトメガロウイルス感染	
血液及びリンパ系障害	貧血	白血球減少	
代謝及び栄養障害		食欲減退、低カルシウム血症	高血糖、脱水
精神障害			不眠症
神経系障害		浮動性めまい、末梢性感覚ニューロパチー、頭痛、錯感覚	
心臓障害		心房細動	
血管障害		高血圧	
呼吸器、胸郭及び縦隔障害		呼吸困難、咳嗽	肺水腫

	10%未満 5%以上	5%未満	頻度不明
胃腸障害	下痢	悪心、便秘、嘔吐	
皮膚および皮下組織障害		そう痒症	発疹
筋骨格系及び結合組織障害		筋痙攣、関節痛、筋骨格系胸痛、背部痛	
一般・全身障害及び投与部位の状態	発熱、疲労、注射部位反応	悪寒、無力症、注射部位紅斑、末梢性浮腫	

12. 臨床検査結果に及ぼす影響

12.1 本剤は赤血球上のCD38と結合し、抗体スクリーニングや交差試験等の適合性試験に干渉する。本剤による間接クームス試験への干渉を回避するために、ジチオスレイトール (DTT) 処理 (本剤と赤血球上のCD38との結合を阻害する) を考慮すること。Kell血液型抗原はDTT処理で変性するので、不規則抗体スクリーニングにおいてKell血液型抗原に対する抗体の評価が不能となることに注意すること。¹⁾ [8.2参照]

12.2 本剤はヒトIgG κ 型モノクローナル抗体であり、血清中Mタンパクの血清蛋白電気泳動法及び血清免疫固定法の結果に干渉する可能性がある。IgG κ 型多発性骨髄腫細胞を有する患者における完全奏効 (CR) の評価及びCRからの再発の評価に影響を及ぼす可能性があるため注意すること。

14. 適用上の注意

14.1 薬剤調製時の注意

14.1.1 本剤の投与には、ポリプロピレン、ポリエチレン又はポリ塩化ビニル (PVC) の皮下投与セットとステンレス鋼製の注射針を用いること。

14.1.2 本剤は、無菌環境下において、調製すること。

14.1.3 本剤を冷蔵庫から取り出し、15~30℃に戻しておくこと。未穿刺バイアルは、室温及び室内光下で最長24時間保管ができる。

14.1.4 注射針の詰まりを避けるために、投与直前に皮下注射針又は皮下投与セットをシリンジに取り付ける。

14.1.5 薬液入りシリンジを直ちに使用しない場合は、本剤調製後、室温及び室内光下で4時間まで保存することができる。

14.2 薬剤投与時の注意

14.2.1 本剤投与前に粒子や変色の有無を目視で確認すること。不透明粒子や変色又は異物が認められた場合は使用しないこと。

14.2.2 臍から左又は右に約7.5cmの腹部皮下に、本剤15mLを約3~5分かけて投与する。他の部位への投与はデータが得られていないため行わないこと。

14.2.3 同一部位への反復注射は行わないこと。

14.2.4 皮膚の発赤、挫傷、圧痛、硬結又は癬痕がある部位には注射しないこと。

14.2.5 患者が痛みを感じた場合は、注射速度を減速又は注射を中断する。減速しても痛みが軽減しない場合は、残りを左右逆側の腹部に投与することができる。

14.2.6 本剤投与中は、同一部位に他剤を皮下投与しないこと。

14.2.7 本剤は1回使い切りである。未使用残液については適切に廃棄すること。

15. その他の注意

15.1 臨床使用に基づく情報

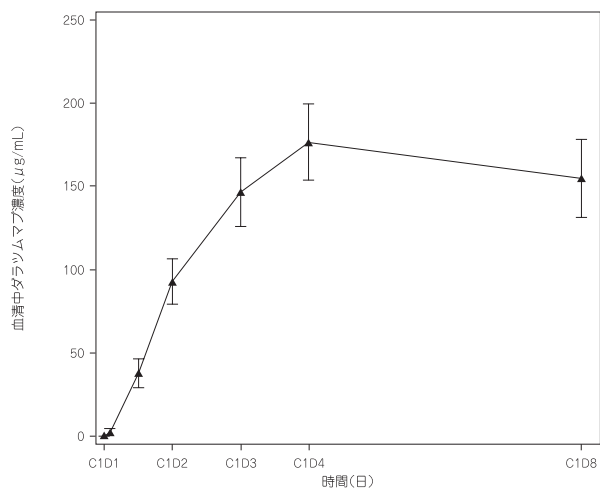
本剤投与によりドラツムマブ (遺伝子組換え) に対する抗体産生が認められた患者の割合は、0.2% (1例) であり、この1例においては、ドラツムマブ (遺伝子組換え) に対する中和抗体を認めた。また、ボルヒアルロニダーゼアルファ (遺伝子組換え) に対する抗体産生が認められた患者の割合は、6.8% (30例) であった。

16. 薬物動態

16.1 血中濃度

16.1.1 MMY1008試験 (国内試験、単剤療法)

日本人の再発又は難治性の多発性骨髄腫患者6例に、本剤15mLを1週間隔で8週、続いて2週間隔で16週、それ以降は4週間隔で反復皮下投与した。初回投与後の血清中ドラツムマブ濃度推移を図1に示す。また、初回投与及び1週間隔での最終 (8回目) 投与後の薬物動態パラメータを表1に示す。²⁾



C: サイクル, D: 日

図1 日本人の再発又は難治性の多発性骨髄腫患者6例に本剤を初回投与したときの血清中ダラムマブ濃度推移 (平均値±標準偏差)

表1 日本人の再発又は難治性の多発性骨髄腫患者6例における本剤初回投与時及び1週間隔での最終(8回目、第50日)投与時のダラムマブの薬物動態パラメータ

	初回投与後	8回目投与後
C _{max} (μg/mL)	177 (27.8)	1092 (318)
AUC _{0-7day} (μg·day/mL)	990 (145)	7015 (1895)
T _{max} (day)	3.0 (2.9-7.0)	0.9 (0.9-3.1)

平均値 (標準偏差)、ただしT_{max}は中央値 (範囲)

16.1.2 MMY3012試験 (国際共同試験、単剤療法)

再発又は難治性の多発性骨髄腫患者259例に、本剤15mLを1週間隔で8週、続いて2週間隔で16週、それ以降は4週間隔で反復皮下投与した。平均血清中ダラムマブ濃度は、初回投与から3日後に124 μg/mL、1週間隔での最終(8回目)投与から1週間後(2週間隔投与への移行日)の投与前に582 μg/mL、2週間隔での初回投与から3日目に738 μg/mL、2週間隔での最終投与から2週間後(4週間隔投与への移行日)の投与前に555 μg/mL、4週間隔投与への移行から約5ヵ月後の投与前に297 μg/mLであった。³⁾

16.1.3 MMY2040試験 (国際共同試験、ボルテゾミブ、メルファラン及びプレドニゾン又はprednisone*との併用療法)

未治療の多発性骨髄腫患者67例に、本剤15mLをボルテゾミブ、メルファラン及びプレドニゾン又はprednisone*との併用療法にて1週間隔で6週、続いて3週間隔で48週、それ以降は4週間隔で反復皮下投与した。平均血清中ダラムマブ濃度は、初回投与から3日後に99 μg/mL、1週間隔での最終(6回目)投与から1週間後(3週間隔投与への移行日)の投与前に482 μg/mL、3週間隔での初回投与から3日目に612 μg/mL、3週間隔での3回目投与の投与前に392 μg/mLであった。⁴⁾

*: 国内未承認

17. 臨床成績

17.1 有効性及び安全性に関する試験

17.1.1 MMY3012試験 (国際共同第Ⅲ相臨床試験)

プロテアソーム阻害剤及び免疫調節薬を含む3レジメン以上の前治療歴を有する、又はプロテアソーム阻害剤及び免疫調節薬に治療抵抗性の再発又は難治性の多発性骨髄腫患者522例を対象に、ダラムマブ(遺伝子組換え)点滴静注製剤単独療法に対する本剤単独療法の非劣性を確認するランダム化非盲検群間比較試験を実施した。主要評価項目の一つである中央判定による奏効率は、本剤群では41.1% (95%信頼区間: 35.1~47.3%) (108/263例)、ダラムマブ(遺伝子組換え)点滴静注製剤群では37.1% (95%信頼区間: 31.2~43.3%) (96/259例)であり、奏効率の比は1.11 (95%信頼区間: 0.89~1.37)であった。また、もう一つの主要評価項目である最高血清中トラフ濃度(第3サイクルの第1日目投与前)(平均値±標準偏差)は、本剤群では593±306 μg/mL、ダラムマブ(遺伝子組換え)点滴静注製剤群では522±226 μg/mLであり、最高血清中トラフ濃度の幾何平均比は107.93% (90%信頼区間: 95.74~121.67%)であった。以上より、ダラムマブ(遺伝子組換え)点滴静注製剤群に対する本剤群の非劣性が検証された(2019年1月8日クリニカルカットオフ)。³⁾

注1) 本剤の用法及び用量: 28日間を1サイクルとし、ダラムマブとして1回1,800mg (ボルヒアルロニダーゼ アルファ30,000単位を含む)を、1週間隔(1~8週目)、2週間隔(9~24週目)及び4週間隔(25週目以降)で皮下投与した。

注2) ダラムマブ(遺伝子組換え)点滴静注製剤の用法及び用量: 28日間を1サイクルとし、1回16mg/kgを、1週間隔(1~8週目)、2週間隔(9~24週目)及び4週間隔(25週目以降)で点滴静注した。

注3) 非劣性の判定基準: ①奏効率について、ダラムマブ(遺伝子組換え)点滴静注製剤群に対する本剤群の奏効率の比の95%信頼区間の下限値が60%以上であり、かつ②最高血清中トラフ濃度について、ダラムマブ(遺伝子組換え)点滴静注製剤群に対する本剤群の幾何平均比の90%信頼区間の下限値が80%以上の場合に、ダラムマブ(遺伝子組換え)点滴静注製剤群に対する本剤群の非劣性が検証されたこととされた。

本剤群260例中134例(51.5%)に副作用が認められた。主な副作用は、infusion reaction 68例(26.2%)、好中球減少症32例(12.3%)、血小板減少症24例(9.2%)、上気道感染21例(8.1%)、貧血21例(8.1%)等であった(2019年7月8日クリニカルカットオフ)。⁵⁾、⁷⁾参照]

17.1.2 MMY2040試験 (国際共同第Ⅱ相臨床試験)

多発性骨髄腫患者132例(日本人患者4例を含む)を対象に、ボルテゾミブ、メルファラン及びプレドニゾン又はprednisone*との併用療法(MPB療法)に本剤を上乗せた本剤/MPB療法、並びにレナリドミド及びデキサメタゾンの併用療法(Ld療法)に本剤を上乗せた本剤/Ld療法の有効性及び安全性を検査する非盲検非対照試験を実施した。中央判定による奏効率は、本剤/MPB群では88.1% (90%信頼区間: 79.5~93.9%) (59/67例)、本剤/Ld群では90.8% (90%信頼区間: 82.6~95.9%) (59/65例)であった。⁴⁾

注1) 本剤の用法及び用量: 本剤/MPB群では、1~9サイクルまでは42日間を1サイクル、10サイクル以降は28日間を1サイクルとし、ダラムマブとして1回1,800mg (ボルヒアルロニダーゼ アルファ30,000単位を含む)を、1週間隔(1~6週目)、3週間隔(7~54週目)及び4週間隔(55週目以降)で皮下投与した。本剤/Ld療法では、28日間を1サイクルとし、ダラムマブとして1回1,800mg (ボルヒアルロニダーゼ アルファ30,000単位を含む)を、1週間隔(1~8週目)、2週間隔(9~24週目)及び4週間隔(25週目以降)で皮下投与した。

注2) ボルテゾミブの用法及び用量: 21日間を1サイクルとし、1.3mg/m²を第1~2サイクルでは週2回(1、4、8及び11日)、第3~18サイクルでは週1回(1及び8日)皮下投与又は静脈内投与した。なお、症状に応じ適宜減量した。

注3) メルファランの用法及び用量: 42日間を1サイクルとし、9サイクルまで9mg/m²を1、2、3及び4日目に経口投与した。なお、症状に応じ適宜減量した。

注4) プレドニゾン又はprednisone*の用法及び用量: 42日間を1サイクルとし、9サイクルまで60mg/m²を1、2、3及び4日目に経口投与した。なお、症状に応じ適宜減量した。

注5) レナリドミドの用法及び用量: 28日間を1サイクルとし、CrCL>60mL/minの被験者には25mgを、CrCL30~60mL/minの被験者には10mgを1日回、21日間経口投与した。なお、症状に応じ適宜減量した。

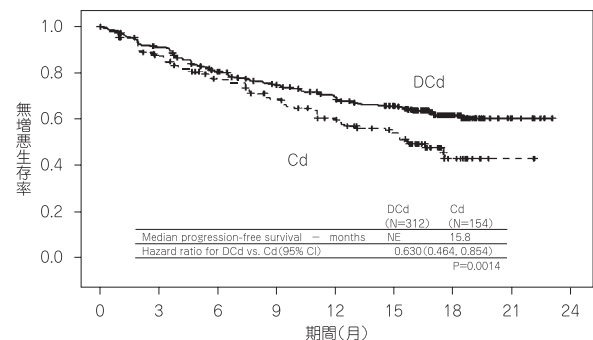
注6) デキサメタゾンの用法及び用量: 28日間を1サイクルとし、40mgを1、8、15及び22日目に静脈内又は経口投与した。なお、症状に応じ適宜減量した。

*: 国内未承認

本剤が投与された安全性評価対象例132例中93例(70.5%)に副作用が認められた。主な副作用は、infusion reaction 33例(25.0%)、好中球減少33例(25.0%)、血小板減少32例(24.2%)、発熱23例(17.4%)、リンパ球減少19例(14.4%)等であった。⁵⁾、⁷⁾参照]

17.1.3 (参考) 20160275 (CANDOR) 試験 (国際共同第Ⅲ相臨床試験): 点滴静注製剤

1~3レジメンの前治療歴を有する再発又は難治性の多発性骨髄腫患者466例(日本人患者31例を含む)を対象に、カルフィルゾミブ(週2回投与)及びデキサメタゾンの併用療法(Cd療法)とCd療法にダラムマブ(遺伝子組換え)点滴静注製剤を上乗せたDCd療法を比較するランダム化非盲検群間比較試験を実施した。主要評価項目である無増悪生存期間の中央値は、DCd群では未到達、Cd群で15.8ヵ月(95%信頼区間: 12.1~推定不能)であり、DCd群で統計学的に有意な延長を示した[ハザード比0.630、95%信頼区間: 0.464~0.854、p=0.0014(層別log-rank検定)、2019年7月14日クリニカルカットオフ]。副次評価項目である全生存期間の中央値は、いずれの群も未到達であり、統計学的に有意な延長は認められていない[ハザード比0.745、95%信頼区間: 0.491~1.131、p=0.0836(層別log-rank検定)、2019年7月14日クリニカルカットオフ]。⁵⁾



at risk数

Time (months)	0	3	6	9	12	15	18	21	24
Cd	154	122	100	85	70	55	13	2	0
DCd	312	279	236	211	189	165	57	14	0

無増悪生存期間のKaplan-Meier曲線 [20160275 (CANDOR) 試験]

DCd群: ダラムマブ(遺伝子組換え)点滴静注製剤+カルフィルゾミブ+デキサメタゾン、Cd群: カルフィルゾミブ+デキサメタゾン

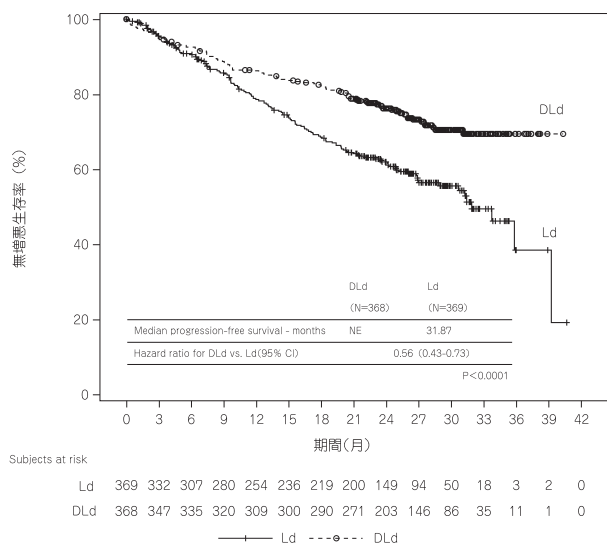
注1) ダラムマブ(遺伝子組換え)点滴静注製剤の用法及び用量: 28日間を1サイクルとし、1回16mg/kgを、1週間隔(1~8週目、初回のみ2日間に分割して8mg/kgずつ投与)、2週間隔(9~24週目)及び4週間隔(25週目以降)で点滴静注した。

- 注2) カルフィルゾミブの用法及び用量（週2回投与）：28日間を1サイクルとし、1日1回、1、2、8、9、15、16日目に点滴静注した。投与量は、1サイクル目の1、2日目のみ20mg/m²（体表面積）、それ以降は56mg/m²（体表面積）で点滴静注した。
- 注3) デキサメタゾンの用法及び用量：28日間を1サイクルとし、20mgを1、2、8、9、15、16日目に、40mgを22日目に静脈内又は経口投与した。デキサメタゾンの投与日がカルフィルゾミブと同日の場合、カルフィルゾミブ投与の4時間～30分前、グラツムマブ（遺伝子組換え）点滴静注製剤投与の1～3時間前に投与した。

DCd群308例中198例（64.3%）に副作用が認められた。主な副作用は、infusion reaction 127例（41.2%）、血小板減少症65例（21.1%）、貧血41例（13.3%）、上気道感染27例（8.8%）、肺炎26例（8.4%）、疲労23例（7.5%）であった。[5.、7.2参照]

17.1.4 (参考) MMY3008試験（海外第Ⅲ相臨床試験）：点滴静注製剤

造血幹細胞移植の適応とならない未治療の多発性骨髄腫患者737例を対象に、レナリドミド及びデキサメタゾンの併用療法（Ld療法）とLd療法にグラツムマブ（遺伝子組換え）点滴静注製剤を上乗せしたDLd療法を比較するランダム化非盲検群間比較試験を実施した。主要評価項目である無増悪生存期間の中央値は、DLd群では未到達、Ld群で31.9ヵ月（95%信頼区間：28.9～推定不能）であり、DLd群で統計学的に有意な延長を示した [ハザード比：0.56、95%信頼区間：0.43～0.73、p<0.0001（層別Log-rank検定）、2018年9月24日クリニカルカットオフ]。⁶⁾



無増悪生存期間のKaplan-Meier 曲線 [MMY3008 試験]

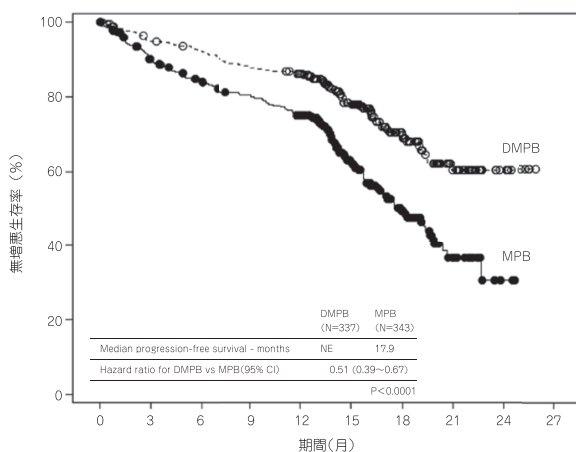
DLd群：グラツムマブ（遺伝子組換え）点滴静注製剤＋レナリドミド＋デキサメタゾン、Ld群：レナリドミド＋デキサメタゾン

- 注1) グラツムマブ（遺伝子組換え）点滴静注製剤の用法及び用量：28日間を1サイクルとし、1回16mg/kgを、1週間間隔（1～8週目）、2週間間隔（9～24週目）及び4週間間隔（25週目以降）で点滴静注した。
- 注2) レナリドミドの用法及び用量：28日間を1サイクルとし、CrCL>50mL/minの被験者には25mgを、CrCL30～50mL/minの被験者には10mgを1日1回、21日間経口投与した。なお、症状に応じ適宜減量した。
- 注3) デキサメタゾンの用法及び用量：28日間を1サイクルとし、40mgを1、8、15及び22日目に静脈内又は経口投与した。なお、症状に応じ適宜減量した。

DLd群364例中308例（84.6%）に副作用が認められた。主な副作用は、infusion reaction 203例（55.8%）、好中球減少96例（26.4%）、疲労70例（19.2%）、呼吸困難50例（13.7%）、貧血49例（13.5%）等であった。[5.、7.2参照]

17.1.5 (参考) MMY3007試験（国際共同第Ⅲ相臨床試験）：点滴静注製剤

造血幹細胞移植の適応とならない未治療の多発性骨髄腫患者680例（日本人患者24例を含む）を対象に、ボルテゾミブ、メルファラン及びブレドニゾロン又はprednisone*の併用療法（MPB療法）とMPB療法にグラツムマブ（遺伝子組換え）点滴静注製剤を上乗せしたDMPB療法を比較するランダム化非盲検群間比較試験を実施した。主要評価項目である無増悪生存期間の中央値は、DMPB群では未到達、MPB群で17.9ヵ月（95%信頼区間：16.1～19.8）であり、DMPB群で統計学的に有意な延長を示した [ハザード比：0.51、95%信頼区間：0.39～0.67、p<0.0001（層別Log-rank検定）、2017年6月12日クリニカルカットオフ]。⁷⁾



Subjects at risk

期間(月)	0	3	6	9	12	15	18	21	24	27
MPB	343	291	265	250	222	122	59	18	2	0
DMPB	337	309	299	285	272	170	87	34	10	0

無増悪生存期間のKaplan-Meier曲線 [MMY3007試験]

DMPB群：グラツムマブ（遺伝子組換え）点滴静注製剤＋ボルテゾミブ＋メルファラン＋ブレドニゾロン又はprednisone*、MPB群：ボルテゾミブ＋メルファラン＋ブレドニゾロン又はprednisone*

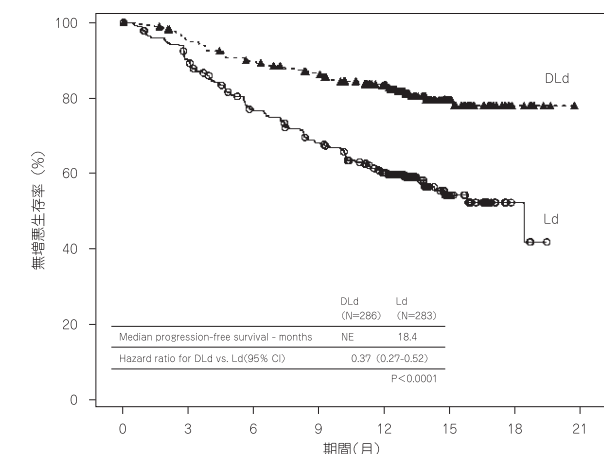
- 注1) グラツムマブ（遺伝子組換え）点滴静注製剤の用法及び用量：1～9サイクルまでは42日間を1サイクル、10サイクル以降は28日間を1サイクルとし、1回16mg/kgを、1週間間隔（1～6週目）、3週間間隔（7～54週目）及び4週間間隔（55週目以降）で点滴静注した。
- 注2) ボルテゾミブの用法及び用量：21日間を1サイクルとし、1.3mg/m²を第1～2サイクルでは週2回（1、4、8及び11日目）、第3～18サイクルでは週1回（1及び8日目）皮下投与又は静脈内投与した。なお、症状に応じ適宜減量した。
- 注3) メルファランの用法及び用量：42日間を1サイクルとし、9サイクルまで9mg/m²を1、2、3及び4日目に経口投与した。なお、症状に応じ適宜減量した。
- 注4) ブレドニゾロン又はprednisone*の用法及び用量：42日間を1サイクルとし、9サイクルまで60mg/m²を1、2、3及び4日目に経口投与した。なお、症状に応じ適宜減量した。

*：国内未承認

DMPB群333例中193例（58.0%）に副作用が認められた。主な副作用は、infusion reaction 103例（30.9%）、好中球減少71例（21.3%）、血小板減少63例（18.9%）、貧血28例（8.4%）、呼吸困難24例（7.2%）等であった。[5.、7.2参照]

17.1.6 (参考) MMY3003試験（国際共同第Ⅲ相臨床試験）：点滴静注製剤

1レジメン以上の前治療歴を有する再発又は難治性の多発性骨髄腫患者569例（日本人患者36例を含む）を対象に、レナリドミド及びデキサメタゾンの併用療法（Ld療法）とLd療法にグラツムマブ（遺伝子組換え）点滴静注製剤を上乗せしたDLd療法を比較するランダム化非盲検群間比較試験を実施した。主要評価項目である無増悪生存期間の中央値は、DLd群では未到達、Ld群で18.4ヵ月（95%信頼区間：13.9～推定不能）であり、DLd群で統計学的に有意な延長を示した [ハザード比：0.37、95%信頼区間：0.27～0.52、p<0.0001（層別Log-rank検定）]。副次評価項目である全生存期間の中央値は、DLd群では未到達、Ld群で20.3ヵ月であり、統計学的に有意な延長は認められていない [ハザード比：0.64、95%信頼区間：0.40～1.01、p=0.0534（非層別Log-rank検定）、2016年3月7日クリニカルカットオフ]。⁸⁾



Subjects at risk

期間(月)	0	3	6	9	12	15	18	21
Ld	283	249	206	179	139	36	5	0
DLd	286	266	248	232	189	55	8	0

無増悪生存期間のKaplan-Meier曲線 [MMY3003試験]

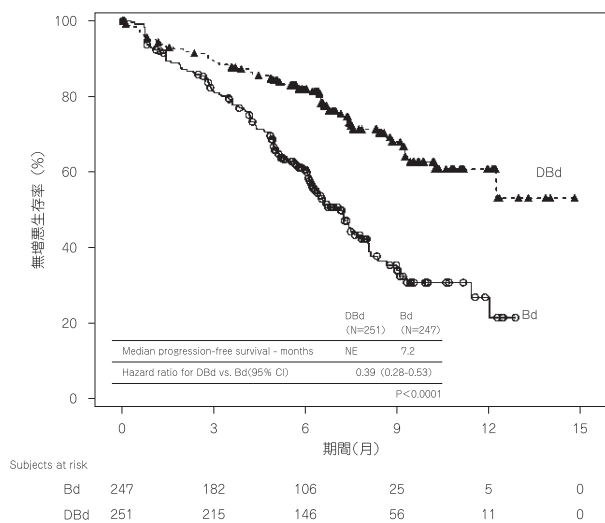
DLd群：グラツムマブ（遺伝子組換え）点滴静注製剤＋レナリドミド＋デキサメタゾン、Ld群：レナリドミド＋デキサメタゾン

- 注1) グラツムマブ（遺伝子組換え）点滴静注製剤の用法及び用量：28日間を1サイクルとし、1回16mg/kgを、1週間間隔（1～8週目）、2週間間隔（9～24週目）及び4週間間隔（25週目以降）で点滴静注した。

- 注2) レナリドミドの用法及び用量：28日間を1サイクルとし、CrCL>60mL/minの被験者には25mgを、CrCL30～60mL/minの被験者には10mgを1日1回、21日間経口投与した。なお、症状に応じ適宜減量した。
- 注3) デキサメタゾンの用法及び用量：28日間を1サイクルとし、40mgを1、8、15及び22日目に静脈内又は経口投与した。なお、症状に応じ適宜減量した。
- 注4) レナリドミドに対して治療抵抗性を示す又は忍容性が不良の患者は除外した。

DLd群283例中215例（76.0%）に副作用が認められた。主な副作用は、infusion reaction 158例（55.8%）、好中球減少43例（15.2%）、上気道感染43例（15.2%）、疲労35例（12.4%）、咳嗽34例（12.0%）等であった。[5.、7.2参照]

17.1.7 (参考) MMY3004試験 (海外第Ⅲ相臨床試験)：点滴静注製剤1レジメン以上の前治療歴を有する再発又は難治性の多発性骨髄腫患者498例を対象に、ボルテゾミブ及びデキサメタゾンの併用療法 (Bd療法) とBd療法にダラツムマブ (遺伝子組換え) 点滴静注製剤を上乗せしたDBd療法を比較するランダム化非盲検群間比較試験を実施した。主要評価項目である無増悪生存期間の中央値は、DBd群では未到達、Bd群で7.2ヵ月 (95%信頼区間：6.2～7.9) であり、DBd群で統計学的に有意な延長を示した [ハザード比：0.39、95%信頼区間：0.28～0.53、 $p<0.0001$ (層別Log-rank検定)]。副次評価項目である全生存期間の中央値は、いずれの群も未到達であり、統計学的に有意な延長は認められていない [ハザード比：0.77、95%信頼区間：0.47～1.26、 $p=0.2975$ (非層別Log-rank検定)、(2016年1月11日クリニカルカットオフ)]。⁹⁾



無増悪生存期間のKaplan-Meier曲線 [MMY3004試験]

DBd群：ダラツムマブ (遺伝子組換え) 点滴静注製剤+ボルテゾミブ+デキサメタゾン、Bd群：ボルテゾミブ+デキサメタゾン

- 注1) ダラツムマブ (遺伝子組換え) 点滴静注製剤の用法及び用量：1～8サイクルまでは21日間を1サイクル、9サイクル以降は28日間を1サイクルとし、1回16mg/kgを、1週間間隔 (1～9週目)、3週間間隔 (10～24週目) 及び4週間間隔 (25週目以降) で点滴静注した。
- 注2) ボルテゾミブの用法及び用量：21日間を1サイクルとし、1.3mg/m²を週2回 (1、4、8及び11日目) 8サイクルまで静脈内投与又は皮下投与した。なお、症状に応じ適宜減量した。
- 注3) デキサメタゾンの用法及び用量：21日間を1サイクルとし、8サイクルまで20mgを1、2、4、5、8、9、11及び12日目に静脈内又は経口投与した。なお、症状に応じ適宜減量した。
- 注4) ボルテゾミブ、イキサゾミブ若しくはカルフィルゾミブに対して治療抵抗性を示す又はボルテゾミブに対し忍容性が不良の患者は除外した。

DBd群243例中182例 (74.9%) に副作用が認められた。主な副作用は、infusion reaction 120例 (49.4%)、血小板減少73例 (30.0%)、呼吸困難34例 (14.0%)、咳嗽30例 (12.3%)、疲労27例 (11.1%) 等であった。[5.、7.2参照]

18. 薬効薬理

18.1 作用機序

本剤は、ダラツムマブ及びボルヒアルロニダーゼ アルファを含有する配合剤である。ダラツムマブは、ヒトCD38に結合し、補体依存性細胞傷害 (CDC) 活性、抗体依存性細胞傷害 (ADCC) 活性、抗体依存性細胞貪食 (ADCP) 活性等により、腫瘍の増殖を抑制すると考えられている。^{10)～15)} ボルヒアルロニダーゼ アルファは、結合組織におけるヒアルロン酸を加水分解する酵素である。¹⁶⁾ 本剤は、ボルヒアルロニダーゼ アルファによりヒアルロン酸が加水分解され、皮下組織における浸透性が増加することで、拡散吸収されたダラツムマブが腫瘍の増殖を抑制すると考えられている。

19. 有効成分に関する理化学的知見

19.1 ダラツムマブ (遺伝子組換え)

一般的名称：ダラツムマブ (遺伝子組換え)

[Daratumumab (Genetical Recombination)]

分子量：約148,000

本質：ヒトCD38に対する遺伝子組換えヒトIgG1モノクローナル抗体である。チャイニーズハムスター卵巣細胞により産生される。452個のアミノ酸残基からなるH鎖2本及び214個のアミノ酸残基からなるL鎖2本で構成される糖タンパク質である。

19.2 ボルヒアルロニダーゼ アルファ (遺伝子組換え)

一般的名称：ボルヒアルロニダーゼ アルファ (遺伝子組換え)

[Vorhyaluronidase Alfa (Genetical Recombination)]

分子量：60,000～65,000

本質：遺伝子組換えヒトヒアルロニダーゼPH-20類縁体であり、ヒトヒアルロニダーゼPH-20のアミノ酸配列の36～482番目に相当する。チャイニーズハムスター卵巣細胞により産生される。447個のアミノ酸残基からなる糖タンパク質である。

20. 取扱い上の注意

- 20.1 激しく振盪しないこと。
- 20.2 外箱開封後は遮光して保存すること。

21. 承認条件

医薬品リスク管理計画を策定の上、適切に実施すること。

22. 包装

15mL [1バイアル]

23. 主要文献

- 1) Chapuy CI, et al.: Transfusion. 2016; 56: 2964-2972 (doi:10.1111/trf.13789)
- 2) 社内資料：ダラツムマブの多発性骨髄腫患者に対する臨床成績 (54767414MMY1008試験) (2021年3月23日承認、CTD2.7.6.6)
- 3) 社内資料：ダラツムマブの多発性骨髄腫患者に対する臨床成績 (54767414MMY3012試験) (2021年3月23日承認、CTD2.7.6.1)
- 4) 社内資料：ダラツムマブの多発性骨髄腫患者に対する臨床成績 (54767414MMY2040試験) (2021年3月23日承認、CTD2.7.6.3)
- 5) 社内資料：ダラツムマブの多発性骨髄腫患者に対する臨床成績 (20160275試験)
- 6) 社内資料：ダラツムマブの多発性骨髄腫患者に対する臨床成績 (54767414MMY3008試験)
- 7) 社内資料：ダラツムマブの多発性骨髄腫患者に対する臨床成績 (54767414MMY3007試験)
- 8) 社内資料：ダラツムマブの多発性骨髄腫患者に対する臨床成績 (54767414MMY3003試験)
- 9) 社内資料：ダラツムマブの多発性骨髄腫患者に対する臨床成績 (54767414MMY3004試験)
- 10) 社内資料：ダラツムマブの補体依存性細胞傷害作用に関する非臨床成績 (GMB3003-003)
- 11) 社内資料：ダラツムマブの抗体依存性細胞傷害作用に関する非臨床成績 (GMB3003-004)
- 12) 社内資料：ダラツムマブの抗体依存性細胞貪食作用に関する非臨床成績 (GMB3003-115)
- 13) 社内資料：ダラツムマブのアポトーシス誘導に関する非臨床成績 (GMB3003-011)
- 14) 社内資料：ダラツムマブのアポトーシス誘導に関する非臨床成績 (GMB3003-116)
- 15) 社内資料：ダラツムマブのCD38 酵素活性の調節作用に関する非臨床成績 (GMB3003-013)
- 16) Frost GI.: Expert Opin Drug Deliv 2007; 4 (4) : 427-440

24. 文献請求先及び問い合わせ先

ヤンセンファーマ株式会社 メディカルインフォメーションセンター
〒101-0065 東京都千代田区西神田3-5-2
フリーダイヤル 0120-183-275
www.janssenpro.jp

26. 製造販売業者等

26.1 製造販売元

ヤンセンファーマ株式会社
〒101-0065 東京都千代田区西神田3-5-2

製造販売元

ヤンセンファーマ株式会社
〒101-0065 東京都千代田区西神田3-5-2
JP503102BN

Janssen

